








HAMER

Abbruchhammer - Marteau de démolition - demolition hammer



A
A
N
B
O
U
W
D
E
L
E
N

HH

	 ton	 Ltr/min			 KG	
HH15	1,2 - 3	20-40	CW05	43	125	3.850,-
HH25	2,5 - 4,5	25-50	CW05	53	140	4.150,-
HH40	4 - 7	35-65	CW10	53	165	4.950,-
HH80	6 - 9	50-90	CW10	75	325	5.850,-

